15

RENT VANN, FOR DEG, MILJØET OG FREMTIDEN

nra NEDRE ROMERIKE AVLØPSSELSKAP IKS

ÅRSRAPPORT 2015

NEDRE ROMERIKE AVLØPSSELSKAP IKS
STRANDVEIEN 22, 2010 STRØMMEN
POSTBOKS 26, NO-2011 STRØMMEN
tlf: +47 64 84 54 00
e-post: firmapost@nrva.no - www.nrva.no
NRA er sertifisert etter ISO 9001 og ISO 14001

nra NEDRE ROMERIKE AVLØPSSELSKAP IKS

INNHOLD

LEDER 3
OM NRA IKS 4
ORGANISASJON 6
RAPPORTERING AV DRIFTEN 8
KOSTNADSUTVIKLING OG INVESTERINGER 12
AKTUELLE SAKER I 2015 14
STYRETS BERETNING 17
ÅRSREGNSKAP 2015 20
NOTER TIL REGNSKAPET 24
REVISJONSBERETNING 30

Design/ferdiggjøring:
Ranveig Wessel Tofte, NRA IKS
Foto: Richardo foto
Trykk: Konsis
Trykt på miljøvennlig papir.

LEDER

NRA IKS ivaretar administrasjon, prosjektering og vedlikeholdsfunksjoner for NRV IKS.

2015 har vært et år preget av forandring og utvikling. Selskapet fikk ny daglig leder, etablerte egen prosjektavdeling og Nittedal ble innlemmet i NRA som ny eierkommune. De ansatte i begge selskapene har gjennomført en organisasjonsdiagnose og et identitetsprosjekt. Dette har allerede gitt gode resultater innen trivsel, fellesskap og identitet. Dette har forsterket samarbeid og fokus på tvers av selskapene.

De ansatte er selskapets viktigste ressurs og våre dyktige medarbeidere sørger for at anleggene er i drift døgnet rundt hele året. Til tider krever dette innsats utover hva en kan forvente.

Strengere myndighetskrav og klima utfordringer medfører store investeringer som krever faglig kompetanse og finansiell gjennomføringsevne. Gjennom den nyopprettede prosjektavdelingen i NRA IKS etableres nå et attraktivt ingeniørmiljø. Et godt fagmiljø er en forutsetning for etablering og utvikling av en god og langsiktig infrastruktur, basert på strategiske og riktige vurderinger.

Vi skal oppnå resultater i tråd med eiernes forventninger. Dette gir en ansvarlig og forutsigbar kostnadsutvikling. Regionale krav til kvalitet, forsyningssikkerhet, utvikling og verdiskaping vil da ivaretas.

Interkommunale selskaper avlaster og styrker eierkommunene innen krevende faglige oppgaver. Samtidig har eierkommunene alle muligheter til å ta initiativ overfor selskapet. Statistisk Sentralbyrås prognoser tilsier at regionen er i sterk vekst. Gjennom samarbeid og felles prioriteringer er NRA IKS en viktig aktør i regionen for å møte denne utviklingen.

Thomes Trømborg
Daglig leder

OM NRA IKS

SELSKAPETS VIRKSOMHET

Nedre Romerike Avløpsselskap IKS (NRA) har som formål å rense avløpsvann fra eierkommunene Lørenskog, Rælingen, Skedsmo og Nittedal (fra 2017) før det slippes ut i Nitelva. Selskapet skal også sørge for betryggende behandling, mellomlagring og sluttdisponering av slam som produseres i renseanlegget. I tillegg har NRA et driftsansvar for kommunlae hovedledninger og pumpestasjoner som er direkte knyttet opp til selskapets anlegg. Denne tilleggsvirksomheten reguleres gjennom egne avtaler.

> Utstrakt bruk av kunstgjødsel utarmer jorsmonnet og avløpsslam tilfører biologisk struktur

SELSKAPETS VISJON OG STRATEGISKE FOKUSOMRÅDER

Selskapets visjon og strategiske fokusområder er felles for Nedre Romerike Vannverk IKS og Nedre Romerike Avløpsselskap IKS. Selskapene har felles administrasjon og trekker veksler på felles personale i betydelig utstrekning.

Selskapets visjon består av tre elementer:

- KJERNEFORMÅLET — → *"RENT VANN – FOR DEG, MILJØET OG FREMTIDEN!"*
- KJERNEVERDIENE — → *ANSVAR, KVALITET, POSITIVITET, SAMARBEID OG NYTENKNING.*
- FREMTIDSMÅLET — → *"VI SKAL VÆRE ANERKJENT SOM LEDENDE I VANNBRANSJEN."*

Våre seks strategiske fokusområder:

- DRIFTSSIKKERHET OG EFFEKTIVITET
- KOMMUNIKASJON
- KOMPETANSEUTVIKLING
- HELSE, MILJØ OG SIKKERHET
- MILJØ
- GJENNOMFØRINGSEVNE

ORGANISASJON

EIERFORHOLD
NRA er organisert som et interkommunalt selskap i medhold av Lov om interkommunale selskaper. Selskapet ble stiftet i 2007 og overtok virksomheten til det tidligere A/S Sentralrenseanlegget RA-2 pr. 01.01.2008.

For Rælingen og Skedsmo utfører NRA også drift av kommunale hovedledninger og pumpestasjoner som er direkte knyttet opp til selskapets anlegg. NRA har også inngått avtale med Lørenskog kommune om drift av avløpstunnelen.

Eierkommunene eier og har økonomisk ansvar for selskapet i samme forhold som de finansierer selskapets virksomhet.

Forhold som berører formål, ansvar, virkeområde og eierforhold er regulert i selskapsavtalen, som kan lastes ned fra selskapets hjemmeside (www.nrva.no).

REPRESENTANTSKAPET
Til representantskapet velger kommunene åtte medlemmer med personlige varamedlemmer – to fra hver av eierkommunene. Hver eierkommune har en stemme når beslutninger skal fattes.

Representantene velges for fire år om gangen. Styrets leder og daglig leder deltar i representantskapets møter.

Representantskapets medlemmer 2015:

Ole Jacob Flæten, leder	Skedsmo
Tore Berg	Skedsmo
Ragnhild Bergheim	Lørenskog
Knut Berg	Lørenskog
Øivind Sand	Rælingen
Gro Langdalen	Rælingen
Hilde Thorkildsen	Nittedal
Ketil N. Eger	Nittedal

STYRET
Styret består av fem medlemmer valgt av representantskapet, og ett medlem valgt av og blant de ansatte.

Lars Næss, *leder*
Gunhild Lærum, *nestleder*
Nina Kristiansen, *styremedlem*
Jan Ole Enlid, *styremedlem*
Hendrik R. Panman, *styremedlem*
Bjørn Syverud, *ansattes representant*

PERSONALET
Ved utgangen av 2015 var det 59 personer med ansettelsesforhold i NRA, men flere av disse inngår som tilgjengelige personalressurser for NRV. Selskapene har en samarbeidsavtale, og det er utarbeidet en fordelingsnøkkel basert på loggførte timer i 2015 som tilsier at NRA samlet har trukket veksler på 27 årsverk.

Også daglig leder har sitt ansettelsesforhold i NRA, men leies ut på 50 % basis til NRV.

ORGANISASJON
Høsten 2014 ble det gjennomført en organisasjonsendring i selskapet. Det er bl.a. etablert en egen prosjekt og planavdeling med ansvar for å gjennomføre drifts- og investeringsprosjekter. Det ble i tillegg gjort endringer i antall nivåer i organisasjonene, slik at arbeidslederne, som har ansvar for å organisere det daglige operative arbeidet, også har fått personalansvar. Denne organisering av virksomheten har nå hatt sitt første fulle driftsår. Organisasjonsstrukturen vil bli evaluert høsten 2016.

I løpet av året er det gjennomført en organisasjonsdiagnose som involverte en tredjedel av de ansatte samt et identitetsprosjekt hvor alle ansatte har vært involvert.

Målet med prosessene har vært å synliggjøre interne utfordringer og knytte de ulike avdelinger og ansatte tettere sammen. Prosessene har vært organisert med likeverdighet på tvers av organisasjonene.

Identitesprosjektet har identifisert samarbeidsverdier og kjennetegn på mål av høy kvalitet på tvers av organisasjonene.

Medarbeiderundersøkelse ble gjennomført i oktober. På en skala fra 1 til 6 ble gjennomsnittsresultat 4,46.

RAPPORTERING AV DRIFTEN

OPPFØLGING AV KRAV I UTSLIPPSTILLATELSEN

Renseanlegget overholder samtlige krav som er stilt i utslippstillatelsen fra Fylkesmannen i Oslo og Akershus.

De to viktigste parameterne i utslippstillatelsen er reduksjon av fosfor og nitrogen i avløpsvannet. Kravet fra Fylkesmannen er 93 % renseeffekt på fosfor og 70 % på nitrogen. Renseresultatet for NRA i 2015 var 94,3 % og 73,5 %.

NRA har fokus på å balansere målet om å nå 94 % og 70 % renseeffekt opp mot negative effekter av for høy dosering av fellingskjemikalier, som både har en kostnadsside og en miljøside.

Renseanlegget mottok 18,7 mill m³ avløpsvann i 2015, hvorav 0,85 mill. m³ gikk i overløp. Mottatt mengde avløpsvann i 2015 er ca. 10 % mindre enn i 2014. Overløpet i 2015 var imidlertid noe større. Hovedårsaken til nedgang i mottatt mengde er mindre nedbør i 2015 enn i 2014. Nedbørsintensiteten har imidlertid vært svært høy i perioder, noe som har medført noe mer overløp enn foregående år.

NRA har i 2015 hatt møte med Fylkesmannen om en revidert utslippstillatelse. Det viktigste endringen er at vi må "rense avløpsvann som går i overløp innen 01.01.2019". For å imøtekomme dette kravet bygges OREA som skal håndtere avløpsmengder opp til 15 000 m³/h.

Utslipp av fosfor fra overløp (kg tot-P/år).

Renset avløpsmengde og overløpsmengde (m³/år).

FORSKNINGSPROSJEKT

NRA deltar i forskningsprosjekter "Utvikling og testing av arealgjerrig og energieffektiv biofilm- og membranprosess for høygradig rensing av nitrogen og fosfor" sammen med Aquateam COWI AS og Biowater Technology AS. Prosjektet skal pågå i perioden 2014-2017. I 2015 har arbeidet vært konsentrert om et mindre pilotanlegg som danner grunnlaget for prosjektarbeidet i 2016-2017.

FORDELING AV AVLØPSMENGDER I 2015

Tabellen nedenfor viser den enkelte kommunes andel av total avløpsmengde de fire siste årene. Betalingssystemet innebærer at 50 % vektlegges på avløpsmengdefordelingen og 50 % på pe-fordelingen (Personekvivalenter tilknyttet).

De andre kolonnene viser brutto spesifikk avløpsmengde pr. person fra hver av eierkommunene (liter pr. pers. pr. døgn). I beregningene inngår avløp fra næring og industri i kommunene.

År/	2011		2012		2013		2014		2015	
Kommune	Total avløps-mengde m³/år	Spes. avløps-mengde l/pe*d	Total avløps-mengde m³/år	Spes. avløps-mengde l/pe*d	Total avløps-mengde m³/år	Spes. avløps-mengde l/pe*d	Total avløps-mengde m³/år	Spes. avløps-mengde l/pe*d	Total avløps-mengde m³/år	Spes. avløps-mengde l/pe*d
Skedsmo	10 038 053	469	9 822 388	449	8 832 077	397	10 027 310	449	9 712 041	430
Lørenskog	7 645 666	528	7 518 699	510	7 028 180	470	8 012 428	532	7 250 646	468
Rælingen	1 892 612	371	1 667 952	319	1 575 681	296	1 881 728	345	1 801 094	326
Total	19 576 331	478	19 009 039	454	17 435 938	410	19 921 466	465	18 763 781	430

SLAM - EN RESSURS

Et viktig produkt fra renseprosessen er avløpsslam som benyttes som jordforbedringsmiddel. Det ble i 2015 produsert i alt 18 100 tonn slam, som i sin helhet er distribuert til landbruket. NRA har over mange år hatt en stabil og god avsetning av dette produktet. Hovedårsakene til det er at vi er en seriøs aktør, som tar mottakeren på alvor, og at landbruket ser nytten av å bruke næringsstoffene i avløpsslammet med tilsatt kalk som en ressurs.

I perioder hvor det ikke er mulig å levere slam direkte til landbruket, er det behov for mellomlagring. NRA har i dag mellomlager i Maura. Det arbeides nå med etablering av en ny mellomlagerplass på Krogstad i Sørum kommune.

ENERGI

Energiforbruket pr. m³ behandlet og levert vann skal for hvert av årene 2014 - 2017 reduseres med 3,0 % med 2013 som referanseår.
Gjennomsnittlig årlig reduksjon av spesifikt strømforbruk med utgangspunkt i 2013 har vært 10,3 %.
Selskapet har dermed oppnådd effektiviseringsmålet med god margin til nå i perioden.
Nytt avfuktings- og ventilasjonsanlegg i fjellet vil føre til økt energiforbruk, men vil samtidig bidra til positive effekter som inneklima, arbeidsmiljø. Tørrere luft reduserer korrosjon av utstyr og infrastruktur i fjellet.

En rekke pågående og planlagte prosjekter vil kunne påvirke fremtidig forbruk av strøm.
Selskapet arbeider med å definere gode tekniske løsninger for fremtidig energioptimalisering. Samtidig vurderes det hvilke forutsetninger som kan danne grunnlag for effektiviseringsmål.

Energiforbruk NRA

	2013	2014	2015
Renset avløpsmengde, m³	17 435 938	19 921 467	18 259 231
Totalt energiforbruk kWh	10 959 292	10 023 213	9 223 829
kWh/m³	0,63	0,50	0,51
Årlig reduksjon siden 2013		20 %	10 %

RAPPORTERING AV DRIFTEN forts.

FORBRUK AV FELLINGSKJEMIKALIE

Tabellen nedenfor viser doseringen av fellingskjemikalier. Det har vært en marginal økning av dosert mengde fra 2014 til 2015. Tre hovedårsaker til denne økningen er identifisert. Det har vært litt høyere innløpskonsentrasjon av fosfor i avløpsvannet samtidig som renseeffekten har vært noe høyere enn i 2014. Vårt doseringssystem har i perioder ikke fungert optimalt.

Forbruk av PAC	2012	2013	2014	2015
Forbruk (g/m^3)	86	69	69	71
Krav til renseeffekt	93	93	93	93

HMS

Fokuset i det daglige arbeidet er: **«Stopp opp – tenk HMS»**. Gjennom fokuset som ofte skal til for å reduseres sannsynligheten for uønskede hendelse. Sikker jobbanalyse er et viktig verktøy for å gjennomgå arbeidsoppgavene og for å avdekke eventuelle risikomomenter.

Vi har også et fokus på å nestenulykker. Med dette kan vi på et tidlig tidspunkt kan ta grep for å hindre uønskede hendelser.

I 2015 ble det gjennomført to HMS-dager for alle ansatte. Dagene inneholdt ulike HMS-relaterte foredrag og aktiviteter. Alle ansatte gis nødvendig opplæring før oppgaver tildeles.

I 2015 hadde NRA to innmeldte skader som medførte sykefravær.

Selskapet utarbeider årlig avdelingsvise HMS-handlingsplaner tilpasset virksomheten. Disse følges opp og rapporteres årlig til hovedverneombud og ledelsen.

Verneombudene og deres innsats er en viktig del av HMS-arbeidet. De deltar aktivt i to årlige vernerunder i tillegg til det daglige fokuset på HMS. Verneombudene møtes regelmessig i verneombudsmøter og har god og regelmessig dialog med ledelsen.

Arbeidsmiljøutvalget har gjennomført fire ordinære møter. Utvalget består av tre representanter fra de ansatte, tre fra ledelsen og en representant fra bedriftshelsetjenesten.

Selskapet er IA-bedrift og jobber systematisk for et godt arbeidsmiljø hvor vi tar vare på hverandre. Målet er et sykefravær på under 5,0 % (kort og langtidsfravær). For 2015 var det totale sykefraværet i NRV og NRA på 5,5 %.

KVALITET OG YTRE MILJØ

NRA og NRV er sertifisert iht. ISO 9001 og ISO 14001.

I 2015 gjennomførte Teknologisk Institutt en resertifiseringsrevisjon av begge sertifiseringsområdene. Resertifiseringsrevisjonen resulterte i to anmerkninger og et forbedringsforslag.

Management System
Certificate

To certify conformity with / Godkjent overensstemmelse med
the Management System Requirements of / Styringssystemkravene i henhold til

NS-EN ISO 9001:2008

awarded / tildelt

nrv/nra

Rent vann - for deg, miljøet og fremtiden

Strandveien 22, 2010 Strømmen

Manufacturing/supplying following products/services:
For produksjon/levering av følgende produkter/tjenester:

NRV IKS leverer drikkevann til seks vierkommuner
NRA IKS mottar og renser avløpsvann fra tre vierkommuner

Certificate No. / Sertifikat nr.:

822

First issued / Utstedt første gang: 2009-12-02
Valid until / Gyldig til: 2018-09-15
Issued / Utstedt: 2015-11-25
Audit: Annual / Gjøpfølging: Årlig

This is a multi-site certificate. The sites are located on the next page
Dette er et flerlokasjons-sertifikat. Lokasjonene er listet på neste side.

Managing Director / Daglig leder

Lead Auditor / Fr.revisor

Kalvdragveien 8, 0680 Oslo

Side 1 av 2

Internt er det gjennomført revisjoner innenfor ti ulike områder.

Kvalitets- og miljøledelse er ledelsesstyrte prosesser. For å sikre at styringssystemet fungerer etter hensikten, og for å identifisere planer som har en innvirkning på styringssystemet har ledelsen en årlig gjennomgang.

Management System
Certificate

To certify conformity with / Godkjent overensstemmelse med
the Management System Requirements of / Styringssystemkravene i henhold til

NS-EN ISO 14001:2004

awarded / tildelt

nrv/nra

Rent vann - for deg, miljøet og fremtiden

Strandveien 22, 2010 Strømmen

Manufacturing/supplying following products/services:
For produksjon/levering av følgende produkter/tjenester:

NRV IKS leverer drikkevann til seks vierkommuner
NRA IKS mottar og renser avløpsvann fra tre vierkommuner

Certificate No. / Sertifikat nr.:

1268

First issued / Utstedt første gang: 2014-02-03
Valid until / Gyldig til: 2018-09-15
Issued / Utstedt: 2015-11-25
Audit: Annual / Gjøpfølging: Årlig

This is a multi-site certificate. The sites are located on the next page
Dette er et flerlokasjons-sertifikat. Lokasjonene er listet på neste side.

Managing Director / Daglig leder

Lead Auditor / Fr.revisor

Kalvdragveien 8, 0680 Oslo

Side 1 av 2

Styringssystemet skal sikre at vi jobber etter gode rutiner, at oppgaver blir gjennomført og dokumentert til rett tid. Det arbeides med stadig forbedring. I den forbindelse er registrering og kartlegging av avvik et viktig verktøy.

EKSTERNE TILSYN

I 2015 gjennomførte Fylkesmannen et tilsynsbesøk på NRAs mellomlagerplass for slam. Det ble avdekket et avvik, som medførte pålegg om tiltak.

Nedre Romerike brann- og redningsvesen IKS gjennomførte i januar tilsyn i renseanlegget. Det ble avdekket et avvik med påfølgende pålegg om tiltak.

> Nedre Romerike brann- og redningsvesen IKS gjennomførte i januar tilsyn i renseanlegget.

KOSTNADSUTVIKLING OG INVESTERINGER

KOSTNADSUTVIKLING

Med 2013 som referanseår har selskapet i gjeldende hovedplan fastsatt følgende mål:
"Netto driftskostnad pr. innbygger skal ikke øke gjennom hovedplanperioden 2014-2017."

En presisering av selvkostregelverket har medført at vedlikeholdsprosjekter som tidligere ble finansiert som investering gjennom låneopptak nå skal finansieres over drift. Dette utfordrer målet om ikke å øke netto driftskostnad pr. innbygger gjennom hovedplanperioden 2014 - 2017.

Tabellen viser at netto driftskostnad pr. innbygger er redusert med 10 % fra 2013 til 2015, og målet for kostnadseffektivitet er dermed oppfylt.

	2013	2014	2015
Driftskostnader hele mill. kr	37,9	36,0	37,4
Driftskostnader uten inflasjon (i 2013 kroner)	37,9	35,0	35,3
Renset avløpsmengde (mill. m³/år)	17,7	19,9	19,1
Driftskostnad i kr/m³	2,13	1,76	1,85
Kostnadsendring %/m³ ift. 2013		**-18 %**	**-14 %**
Netto driftskostnad i kr/person	325	298	294
Kostnadsendring %/person ift. 2013		**-8 %**	**-10 %**

FORDELING AV OVERSKUDD

I 2014 gikk selskapet med et overskudd, som er trukket fra med et tilsvarende beløp ved fakturering av levert avløpsmengde i 2015. Fratrekket er fordelt på kommunene etter andel av betaling for tjenestene i 2014.

Driftskostnader er ekskl. kapitalkostander (renter og avdrag/avskrivninger). Prosjekter som er regnskapsført på drift er fratrukket.

Driftskostnader er videre redusert for inntekter fra andre aktiviteter enn kommunens selvkost, samt for strøm og nettleie.

Kommune	Budsjett 2015	Overskudd 2014 refundert	Fakturert 2015
Lørenskog	24 729	-1 698	23 031
Rælingen	7 441	-483	6 958
Skedsmo	34 695	-2 364	32 331
Sum	**66 865**	**-4 545**	**62 320**



AKTUELLE SAKER I 2015

OREA
Overvannsrenseanlegget (OREA) er det mest betydningsfulle prosjektet i hovedplansperioden og skal sikre oppfyllelse av målet om null utslipp til Nitelva. Prosjektet imøtekommer ambisjonen. Fylkesmannen i Oslo og Akershus har gitt selskapet et krav om å "rense avløpsvannet som i dag går i overløp innen 01.01.2019".

Av forberedende arbeid i 2015 har vi utført en konsekvensutredning (KU). Denne danner grunnlaget for reguleringsplansprosessen i Skedsmo kommune. Nøkkelposisjoner i byggherrens prosjektorganisasjon er besatt av meget erfarent personell. Fremdriften følger opprinnelig plan.

MELLOMLAGER FOR SLAM, KROGSTAD
I 2015 kjøpte selskapet et areal av Krogstad Miljøpark AS. Dette skal benyttes til et nytt mellomlager for slam. Anlegget er lokalisert på Krogstad i Sørum kommune.

Området er godt egnet, med nærmeste nabo ca. 800 meter fra mellomlageret. Lageret ligger sentralt i forhold til mottakere som bruker vårt jordforbedringsprodukt. Anlegget vil også ha et renseanlegg for håndtering av avrenningsvann. Dette vil motvirke en negativ miljøpåvirkning av nærmeste vassdrag. NRA har behov for mellomlagring av avløpsslam i perioder med vanskelig adkomst til jordbruksarealene.

VENTILASJON OG AVFUKTING AV DET BIOLOGISKE RENSETRINNET
Innemiljøet i biotrinnet har over en lengre periode vært preget av stillestående luft. Konsekvensen er kondensering og soppvekst på tanker og rørflater. For å løse dette og bedre inneklimaet for ansatte og utstyr er et ventilasjons- og avfuktingsprosjekt igangsatt. 2015 har primært gått til å forberede arbeids- og anskaffelsesprosesser. Installasjonen er planlagt gjennomført i 2016.

AVVANNING
Det ble i 2015 inngått en kontrakt om innkjøp og installasjon av to nye sentrifuger. De erstatter en silbåndspresse og Bücher presse. Installasjonen gjennomføres i 2016. Dette gir en god og helhetlig løsning for avvanning av slam.

FORSEDIMENTERING
Det har over lengre tid vært behov for rehabilitering av dagens forsedimentering. Prosjektet vil i tillegg til generell fornying også gi en bedre og avvskilling av slam og levere et slam med høyere energipotensial. Dette vil være gunstig for et fremtidig biogassanlegg. I 2015 ble området som skal benyttes fjellsikret og klargjort for opphenging av tunnelduk. Det ble gjennomført pilottesting og anskaffelse av det maskinelle utstyret pågår.

SEPTIKMOTTAK
Mot slutten av 2014 ble det gitt en dispensasjon fra reguleringsplanen slik at septikmottaket oppgraderes.

Det ble i 2015 utarbeidet detaljplaner som både ivaretar en forskjønnelse av området og funksjonene til et moderne anlegg.

Byggestart er planlagt i første kvartal 2016.

> Kontinuerlig overvåkning og vedlikehold

STYRETS BERETNING 2015

STYRETS VIRKSOMHET

Styret har i 2015 hatt syv styremøter og har i disse møtene behandlet saker som tilligger styret i henhold til lov og selskapsavtale. Det har vært avholdt to representantskapsmøter i 2015, hvor styret har fremmet ni saker til behandling

RESULTAT, UTVIKLING OG RISIKO

NRA har i hovedsak inntekter fra mottak og rensing av avløpsvann. Inntekts-dekningen er beregnet i henhold til KMD H-3/14, gjeldende fra 2015 for beregning av selvkost for kommunale betalingstjenester.

Kommunene betaler delvis etter målt avløps-mengde (50 %) og delvis etter antall tilknyttede innbyggere (50 %). Selskapet yter tilleggstjenester for alle tre kommunene, som er regulert i egne avtaler basert på selvkost.

Selskapet hadde inntekter i 2015 på 76,8 mill. kr, mot 76,9 mill. kr i 2014. Et mindreforbruk (over-skudd) på 4,5 mill. kr fra 2014 ble tilført driften i 2015. Dette medførte et tilsvarende fradrag på opprinnelig vedtatt betaling til selskapet i 2015. Regnskapsmessig mindreforbruk (overskudd) i 2015 er på 5,4 mill. kr. Overskuddet er hoved-sakelig knyttet til reduserte kostnader til strøm og nettleie med 2,3 mill. kr, reduserte rentekostnader med 1,1 mill. kr, reduserte personalkostnader grunnet endret fordelingsprosent av felleskostnader med NRV med 0,7 mill. kr, økning av verdien av egeninnsats på investeringsprosjekter overført til investeringsregnskapet med 0,7 mill. kr og økt overføring ifm refusjon av kostnader til et FOU prosjekt med 1,1 mill. kr.

Selvkostkalkylen viser merforbruk (underskudd) på 3,9 mill. kr. Differansen mellom driftsregnskap og selvkost skyldes blant annet en ekstraordinær nedskriving på 9,8 mill. kr av tidligere akti-verte kostnader i et prosjekt for ny avvanning. Kostnadene skyldes avvanningsmaskin med ny teknologi som ikke fungerte etter forutsetningene. Selvkostregelverket krever at denne ekstraordinære nedskrivning belastes selvkostregnskapet for 2015.

Selskapets likviditet var tilfredsstillende ved over-gangen til 2015. Selskapet disponerte ved årsskiftet 36,5 mill. kr likvide midler. Av dette utgjør 30,7 mill. kr lånte, men foreløpig ikke anvendte investeringsmidler. NRA er eksponert mot endringer i rentenivået, da selskapets gjeld har flytende rente.

Selskapet finansieres etter lånebetingelser styrt av markedet, og benytter p.t. NIBOR-basert rente. Sett i forhold til markedet har vi gode rentebetingelser grunnet lav økonomisk risiko for långiver, men selskapet merker at långiver, Kommunalbanken, øker sine marginer.

Inntekter faktureres kommunene forskuddsvis. Siden inntektene fra eierkommunene er basert på selvkost, er risikoen knyttet til fremtidige resultater liten, når en ser flere år under ett. For det enkelte år vil det kunne oppstå regnskapsmessig merforbruk (underskudd) eller mindreforbruk (overskudd). Representantskapet har valgt å ikke opprette selvkostfond, og underskudd/overskudd blir derfor avregnet i inntektene fra kommunene påfølgende år.

Strømkjøp utgjør en betydelig driftskostnad, og svingninger i kraftprisen vil ha betydning for resultatet det enkelte år.

I samarbeid med NRV er arbeid med en ny strategi-plan startet. Strategien legges frem for representant-skapene høsten 2016.

Styret vurderer den operasjonelle risiko som lav. Med operasjonell risiko menes risiko for hendelser som påvirker selskapets evne til å levere de avtale-festede tjenestene.

INVESTERINGER

Samlede investeringer i 2015 var på 29,8 mill. kr mot budsjettert 57,5 mill. kr.

Dette er en gjennomføringsevne på 52 % mot 46 % i 2014. Opprettelse av plan- og prosjektavdeling i løpet av 2015 har bidratt til økt gjennomføringsevne og kvalitet.

Noen momenter som førte til mindre forbruk av investeringsmidlene er tidsforsinkelse ved kommunal godkjenning av tiltak, obligatorisk kunngjøringstid for anbudskonkurranser, vurdering av kravspesifikasjon og tildelingskriterier samt samarbeid med eksterne som styrer fremdrift.

Dette medfører at utsatte budsjetterte kostnader belastes påfølgende driftsår.

Differanse mellom forventet og faktisk investerings-nivå har ikke gitt konsekvenser for driften.

STYRET - NRA IKS

STYRETS KONTROLLOPPGAVE

Daglig leder avgir hvert kvartal en kvartalsrapport til styret. Rapporten er bygget opp med sikte på å dekke styrets behov for å kunne ha tilstrekkelig oversikt over driften og selskapets stilling, og for å kunne utføre en tilfredsstillende kontroll. Rapporten dekker områdene økonomi, produksjon, kvalitet, leveringssikkerhet, leveringsevne, HMS og utviklingen av investeringstiltak. Styret ber i tillegg om særskilte redegjørelser og utfyllende informasjon ved behov.

Gjennom året har styret arbeidet systematisk for å informere representantskapet.

Styret har ikke mottatt nummererte brev fra revisor i 2015.

Innkjøp foretas i tråd med lov om offentlige anskaffelser og det foreligger et delegerings-reglement som regulerer hvilke anskaffelser som skal behandles av styret.

HMS

Arbeidsmiljøet vurderes som godt. Det er innført elektronisk meldesystem for skader og andre vesentlige avvik fra normalsituasjonen. Gjennom året har det vært rapportert inn to arbeidsskader som har medført sykefravær. Det gjennomføres jevnlig vernerunder i alle avdelinger (to ganger i 2015). I tillegg gjennomføres det vernerunder på anleggsplasser i NRAs regi.

Arbeidsmiljøutvalget har i 2015 avholdt fire møter.

Sykefraværet (samlet i NRV og NRA) var i 2015 på 5,5 %, hvorav korttidsfraværet (<16 dager) utgjør 3,0 %. De tilsvarende tallene for 2014 var hhv. 6,9 % og 3,6 %. Sykefraværet i 2015 ligger noe over målsetningen på 5 %.

BEMANNING OG LIKESTILLING

NRA er en kommunalteknisk virksomhet. 15 % av de ansatte i NRA kvinner og 85 % menn. I leder-gruppen (samler for NRA og NRV) er en av syv kvinner og i styret er to av fem valgte medlemmer kvinner.

Gjennomsnittsalderen til de ansatte er 48 år, noe som er ca ett år eldre enn foregående år.

Selskapene tilstreber fortsatt en jevnere fordeling mellom kjønnene og større aldersspredning.

ORGANISASJON

Organisasjonsendring som ble gjennomført i 2014 hadde sin første driftsår i 2015 og vil bli evaluert høsten 2016.

Ny daglig leder tiltrådte mai 2015.

YTRE MILJØ

NRA er en miljøbedrift som har som hovedoppgave å transportere og rense avløp før det slippes ut i resipienten. Selskapet er således en betydelig bidragsyter i arbeidet med å sikre et godt vannmiljø i Nitelva.

Selskapet jobber for en stadig forbedring, og målet om redusert energiforbruk pr. renset m^3 avløpsvann ble nådd.

Selskapet har for 2015 oppfylt alle rensekrav og betingelser som er fastsatt i Fylkesmannens utslipps-tillatelse.

ÅRSRESULTAT OG DISPONERINGER

Etter styrets oppfatning gir fremlagt driftsregnskap, investeringsregnskap og balanse med noter et riktig bilde av selskapets resultat for 2015 og økonomiske stilling ved årsskiftet.

Det er ikke inntrådt forhold etter regnskapsårets slutt som er av betydning for bedømmelse av regnskapet.

Merforbruk (underskudd) som vist i selvkostkalkylen belastes driften i 2016.

Styret ønsker å takke daglig leder og alle ansatte for godt utført arbeid i 2015.

Lars Næss
Styrets leder

Gunhild Lærum
Styrets nestleder

Jan Ole Enlid
Styremedlem

Hendrik R. Panman
Styremedlem

Nina Kristiansen
Styremedlem

Bjørn Syverud
Ansattes representant

Thomes Trømborg
Daglig leder NRV/NRA

Strømmen, 09. mars 2016

Lars Næss
Styrets leder

Nina Kristiansen
Styremedlem

Gunhild Lærum
Styrets nestleder

Jan Ole Enlid
Styremedlem

Hendrik R. Panman
Styremedlem

Bjørn Syverud
Ansattes representant

Thomes Trømborg
Daglig leder

DRIFTSREGNSKAP 01.01 - 31.12

Beløp i NOK 1000

	NOTE	REGNSKAP 2015	BUDSJETT 2015	REGNSKAP 2014
DRIFTSINNTEKTER				
Salg eierkommuner og refusjoner	7,10	63 650	63 021	64 562
Andre salgs- og leieinntekter		12 011	10 376	12 291
Overføringer		1 108	0	0
Sum driftsinntekter		**76 769**	**73 397**	**76 853**
DRIFTSUTGIFTER				
Personalkostnader	1,6	23 630	24 492	22 587
Kjøp av varer og tjenester	6	27 750	29 583	30 521
Andre driftsutgifter		3 438	2 489	1 823
Overføringer	8	2	0	0
Avskrivninger	2	25 295	14 808	14 645
Sum driftsutgifter		**80 116**	**71 372**	**69 577**
BRUTTO DRIFTSRESULTAT		**-3 346**	**2 025**	**7 276**
FINANSPOSTER				
Renteinntekter og utbytte		1 079	600	662
Sum eksterne finansinntekter		**1 079**	**600**	**662**
Renteutgifter og låneomkostninger		5 432	6 571	5 774
Avdrag på lån		16 707	15 609	15 679
Sum eksterne finansutgifter		**22 139**	**22 180**	**21 453**
Resultat eksterne finanstransaksjoner		**-21 060**	**-21 580**	**-20 791**
Motpost avskrivninger		25 295	14 808	14 645
NETTO DRIFTSRESULTAT		**889**	**-4 747**	**1 131**
INTERNE FINANSIERINGSTRANSAKSJONER				
Bruk av tidligere års regnskapsmessig mindreforbruk	5	4 545	4 545	3 413
Sum bruk av avsetninger		**4 545**	**4 545**	**3 413**
Overført til investeringsregnskapet		0	0	0
REGNSKAPSMESSIG MINDREFORBRUK		**5 434**	**-202**	**4 545**

INVESTERINGSREGNSKAP 01.01 - 31.12

Beløp i NOK 1000

	NOTE	REGNSKAP 2015	BUDSJETT 2015	REGNSKAP 2014
INVESTERINGER				
Investeringer i anleggsmidler	2	30 445	57 550	13 741
Dekning av tidligere års udekket		0	0	0
Årets finansieringsbehov		**30 445**	**57 550**	**13 741**
FINANSIERT SLIK				
Bruk av lånemidler		29 840	57 500	13 683
Inntekter fra salg av anleggsmidler		605	0	58
Sum ekstern finansiering		**30 445**	**57 550**	**13 741**
Bruk av avsetninger		0	0	0
Sum finansiering		**30 445**	**57 500**	**13 741**
UDEKKET/UDISPONERT		**0**	**0**	**0**

BALANSE - EIENDELER Regnskap 31.12

Beløp i NOK 1000

	NOTE	2015	2014
ANLEGGSMIDLER			
Faste eiendommer og anlegg	2	230 775	232 068
Utstyr, maskiner og transportmidler	2	28 953	22 129
Pensjonsmidler	1	69 552	56 087
SUM ANLEGGSMIDLER		**329 281**	**310 284**
OMLØPSMIDLER			
Kortsiktige fordringer	3,7	32 489	31 714
Premieavvik	1	-966	-3 271
Kasse, bankinnskudd	4	36 473	15 226
SUM OMLØPSMIDLER		**67 997**	**43 669**
SUM EIENDELER		**397 277**	**353 953**

BALANSE - EGENKAPITAL OG GJELD Regnskap 31.12

Beløp i NOK 1000

	NOTE	2015	2014
EGENKAPITAL			
Regnskapsmessig mindreforbruk (Drift)	5	5 434	4 545
Kapitalkonto	11	-13 906	-13 059
SUM EGENKAPITAL		**-8 472**	**-8 514**
LANGSIKTIG GJELD			
Pensjonsforpliktelser	1	77 021	70 311
Andre lån	3	296 270	264 277
SUM LANGSIKTIG GJELD		**373 292**	**334 588**
KORTSIKTIG GJELD			
Annen kortsiktig gjeld	10	32 457	27 879
SUM KORTSIKTIG GJELD		**32 457**	**27 879**
SUM EGENKAPITAL OG GJELD		**397 277**	**353 953**
MEMORIAKONTI			
Ubrukte lånemidler		30 706	11 846
Motkonto for memoriakontiene		-30 706	-11 846

Strømmen, 09. mars 2016

Lars Næss
Styrets leder

Nina Kristiansen
Styremedlem

Gunhild Lærum
Styrets nestleder

Jan Ole Enlid
Styremedlem

Hendrik R. Panman
Styremedlem

Bjørn Syverud
Ansattes representant

Thomes Trømborg
Daglig leder

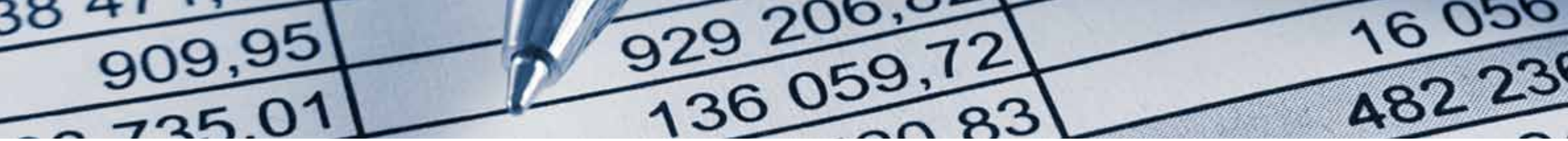

NOTER

NOTER TIL REGNSKAPET

Notene har til hensikt å spesifisere forhold i det fremlagte driftregnskap, investeringsregnskap og balanse. I tillegg er hensikten å beskrive forhold som ikke er direkte regnskapsrelaterte, men som kan være utfyllende og ha betydning for brukeren av regnskapet.

REGNSKAPSPRINSIPPER

Selskapet regnskapsføres etter kommunale regnskapsprinsipper. Regnskapet er ført etter anordningsprinsippet. Det betyr at alle kjente inntekter og utgifter for regnskapsåret er tatt med i regnskapet enten de er betalt eller ikke.

KLASSIFISERING OG VURDERING AV BALANSEPOSTER

Omløpsmidler og kortsiktig gjeld omfatter poster som forfaller til betaling innen ett år etter anskaffelsestidspunktet, samt poster som knytter seg til varekretsløpet. Øvrige poster er klassifisert som anleggsmiddel/langsiktig gjeld.

Omløpsmidler vurderes til laveste av anskaffelseskost og virkelig verdi. Kortsiktig gjeld balanseføres til nominelt beløp på opptakstidspunktet.

Anleggsmidler vurderes til anskaffelseskost, men nedskrives til virkelig verdi ved verdifall som ikke forventes å være forbigående. Langsiktig gjeld balanseføres til nominelt beløp på etableringstidspunktet. Kundefordringer og andre fordringer er oppført i balansen til pålydende.

VARIGE DRIFTSMIDLER

Varige driftsmidler aktiveres i balansen og avskrives med like store årlige beløp over levetiden til anleggsmiddelet. Avskrivningene starter året etter at anleggsmiddelet er anskaffet/tatt i bruk i virksomheten. Selskapet følger KRS nr. 4 Avgrensning mellom driftsregnskapet og investeringsregnskapet.

Standarden har særlig betydning for skillet mellom vedlikehold og påkostning i forhold til anleggsmidler. Utgifter som påløper for å opprettholde anleggsmiddelets kvalitetsnivå utgiftsføres i driftsregnskapet. Utgifter som representerer en standardhevning av anleggsmiddelet utover standarden ved anskaffelsen utgiftsføres i investeringsregnskapet og aktiveres på anleggsmiddelet i balansen.

SKATT

Virksomheten er ikke skattepliktig så lenge den driver uten erverv som formål. Imidlertid har selskapet omsetning til kunder, utover eierkommunene og Nedre Romerike Vannverk IKS, knyttet til forretningsområdet avløpsrensing. Denne del av virksomheten ansees for å være skattepliktig.

Skattekostnad består av betalbar skatt og endring i utsatt skatt. Utsatt skatt/skattefordel er beregnet på forskjeller mellom regnskapsmessig og skattemessig verdi på eiendeler og gjeld. Utsatt skattefordel er beregnet på grunnlag av de midlertidige forskjeller som eksisterer mellom regnskapsmessige og skattemessige verdier, samt skattemessig underskudd til fremføring ved utgangen av regnskapsåret. Netto utsatt skattefordel balanseføres i den grad det er sannsynlig at denne kan bli nyttiggjort.

NOTE 1 PENSJON

Beløp i NOK 1000

Generelt om pensjonsordningene i selskapet

Selskapet har skiftet tjenesteleverandør fra DNB til KLP i 2015. Pensjonsordningen gir rett til definerte fremtidige ytelser. Ytelsene er i hovedsak avhengig av antall opptjeningsår, lønnsnivå ved oppnådd pensjonsalder og størrelsen på ytelsene fra folketrygden. I tillegg har selskapet en tariffestet førtidspensjonsordning (AFP)

Regnskapsføring av pensjon

Etter § 13 i forskrift om årsregnskap for kommuner mv. skal driftsregnskapet belastes med pensjonskostnader som er beregnet ut fra langsiktige forutsetninger om avkastning, lønnsvekst og G-regulering. Pensjonskostnadene beregnes på en annen måte enn pensjonspremien som betales til pensjonsordningen, og det vil derfor normalt være forskjell mellom disse to størrelsene. Forskjellen mellom betalt pensjonspremie og beregnet pensjonskostnad betegnes premieavvik, og skal inntekts- eller utgiftsføres i driftsregnskapet. Premieavviket tilbakeføres igjen neste år.

Bestemmelsene innebærer også at beregnede pensjonsmidler og pensjonsforpliktelser er oppført i balansen som henholdsvis anleggsmidler og langsiktig gjeld.

Tilleggsinformasjon

NRA IKS har en samarbeidsavtale med NRV IKS om bruk av personalressurser. Pr. 31.12.2015 var summen av årsverk i selskapene 73,6 hvorav 17,6 årsverk har sitt ansettelsesforhold i NRV IKS og de de resterende 56 årsverkene har sitt ansettelsesforhold i NRA IKS. Personalkostnader fordeles på basis av estimert, virkelig arbeidstid. Pensjonsnoten er likevel satt opp med bakgrunn i ansettelsesforhold. Pensjonsmidler vises i balansen uten arbeidsgiveravgift, mens pensjonsforpliktelser vises i balansen tillagt arbeidsgiveravgift av netto pensjonsforpliktelse (dvs. pensjonsforpliktelser fratrukket pensjonsmidler).

Økonomiske forutsetninger	**2015**	**2014**
Forventet avkastning pensjonsmidler	4,65 %	4,65 %
Diskonteringsrente	4,00 %	4,00 %
Forventet årlig lønnsvekst	2,97 %	2,97 %
Forventet årlig pensjonsregulering	2,20 %	2,97 %
Forventet årlig G-regulering	2,97 %	2,97 %
AFP uttakssannsynlighet	50,00 %	50,00 %
Amortiseringstid	7 år	1 år

Selskapet har endret prinsipp fra og med regnskapsåret 2015 ved at premieavviket nå amortiseres over 7 år.

Spesifikasjon av samlet pensjonskostnad, premieavvik pensjonsforpliktelser og estimatavvik

Pensjonskostnad	**2015**	**2014**
Årets pensjonsopptjening, nåverdi	3 535	4 038
Rentekostnad av påløpt pensjonsforpliktelse	2 970	2 517
- Forventet avkastning på pensjonsmidlene	-3 027	-2 584
Administrasjonskostnader	437	458
Netto pensjonskostnad (inkl. adm.)	**3 916**	**4 294**
Amortisering premieavvik	-410	-895
Endring netto aga	680	135
Samlet kostnad	**4 186**	**3 399**

Premieavvik	**2015**	**2014**
Innbetalt premie (inkl. adm.)	5 526	1 639
Administrasjonskostnader	-437	-458
Netto pensjonskostnad	-3 478	-4 048
Årets premieavvik	**1 611**	**-2 867**

Pensjonsmidler, pensjonsforpliktelser, akkumulert premieavvik

	2015	**Arb.g.avg**	**2014**	**Arb.g.avg**
Brutto påløpte pensjonsforpl. pr. 31.12.	76 098	10 730	68 553	9 666
Pensjonsmidler pr. 31.12.	69 552	9 807	59 460	8 384
Netto pensjonsforpliktelser pr. 31.12.	**6 546**	**923**	**9 094**	**1 282**

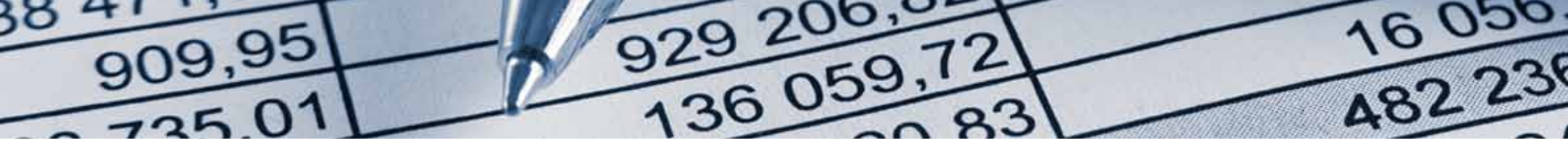

NOTER

Årets premieavvik	1 611	227	-2 867	-404
Sum premieavvik tidligere år (pr. 01.01.)	-2 867	-404	-895	-126
Sum amortisert premieavvik dette året	410	58	895	126
Akkumulert premieavvik pr. 31.12.	**-846**	**-119**	**-2 867**	**-404**

Spesifikasjon av estimatavvik	**2015 Pensjons-midl.**	**2015 Pensjons-forpl.**	**2014 Pensjons-midl.**	**2014 Pensjons-forpl.**
Faktiske midler/forpliktelser	-63 657	71 814	-54 272	63 872
Estimerte midler/forpliktelser	56 087	-68 553	54 241	-62 880
Årets estimatavvik (01.01.)	**-7 571**	**3 261**	**-31**	**993**
Akkumulert avvik tidligere år (01.01. dette år)	0	0	0	0
Amortisert avvik dette år	-7 571	3 261	-31	993
Akkumulert estimatavvik 31.12. dette år	**0**	**0**	**0**	**0**

NOTE 2 ANLEGGSMIDLER

Beløp i NOK 1000

	Gruppe 1	Gruppe 2	Gruppe 3	Gruppe 4	Gruppe 5	Sum
Anskaffelseskost pr. 01.01	34 735	101 403	20 524	93 427	86 341	**336 430**
Akkumulerte avskrivninger pr. 01.01	-12 606	-7 030	-3 239	-41 347	-18 011	**-82 233**
Tilgang i regnskapsåret	10 368	1 762	0	0	19 128	**31 258**
Avgang i regnskapsåret	-	-431	0	0	0	**-431**
Avskrivninger i regnskapsåret	-3 112	-1 986	-588	-6 392	-3 369	**-15 447**
Nedskrivning					-9 848	**-9 848**
Bokført verdi	**29 385**	**93 718**	**16 697**	**45 688**	**74 241**	**259 729**

Gruppe 1 **Maskiner og utstyr**
Gruppe 2 **Bygninger**
Gruppe 3 **Innløp/ledningsnett**
Gruppe 4 **Nitrogenanlegg**
Gruppe 5 **Slamfjerning, luktfjerning. Gamle anlegg. Nedskriving gjelder investerings prosjekt som ble stoppet idet valgt teknologi ikke virket som forutsatt.**

NOTE 3 FORDRINGER OG GJELD

Beløp i NOK 1000

Kortsiktige fordringer	**2015**	**2014**
Andre kortsiktige fordringer med forfall senere enn ett år	0	0
Andre langsiktige fordringer med forfall tidligere enn ett år	32 489	31 714
Sum	32 489	31 714

Langsiktig gjeld (med forfall senere enn 5 år)	**2015**	**2014**
Gjeld til kredittinstitusjoner	296 270	264 277
Annen langsiktig gjeld	0	0
Sum	296 270	264 277
Gjeld sikret ved pant	0	0

Betalt avdrag på lånegjeld er over minste tillatte avdrag iht kommunelovens § 50 nr. 7.

NOTE 4 BANKINNSKUDD

Beløp i NOK 1000

	2015	**2014**
Bundne midler gjelder skattetrekk og utgjør:	1 691	1 523
Ubundne midler utgjør:	34 782	13 703
Sum	36 473	15 226

NOTE 5 FOND SAMT AVSETNINGER/BRUK AV AVSETNINGER

Det er ikke regnskapsført avsetning til fond eller bruk av fond i 2015.
Balanseført mindreforbruk i driftsregnskapet (overskudd) fra 2014 er innteksført i 2015.

NOTE 6 PERSONALKOSTNADER, ANTALL ANSATTE, GODTGJØRELSER, LÅN TIL ANSATTE OG GODTGJØRELSE TIL REVISOR

Beløp i NOK 1000

Personalkostnader	**2015**	**2014**
Lønninger	18 429	18 036
Arbeidsgiveravgift	2 420	2 400
Pensjonskostnader	2 369	1 838
Andre ytelser	412	313
Sum	23 630	22 587

Nedre Romerike Avløpsselskap IKS har samarbeidsavtale med Nedre Romerike Vannverk IKS og felles personale. Gjennomsnittlig antall årsverk har tilsammen vært 63.
Personalkostnader fordeles på basis av estimert, virkelig arbeidstid. For 2015 er lønnskostnadene fordeltmed 57,6 % på NRV IKS og 42,4 % på NRA IKS.

Verdien av egeninnsats på investeringsprosjekter er overført investeringsregnskapet med 2,0 mill. kr mot 1,4 mill. kr i budsjettet.

Ytelser til ledende personer	**2015 Daglig leder**	**2015 Styret**	**2014 Daglig leder**	**2014 Styret**
Lønn	1 485	365	994	335
Pensjonskostnader	267		182	
Annen godtgjørelse	69		16	

I 2015 hadde selskapet tre forskjellige daglige ledere; avtroppende, konstituert og påtroppende.
Ytelser er summen av alt til avtroppende og påtroppende, samt en andel av konstituert tilsvarende den andel av året hun var konstituert.
Daglig leder er også daglig leder i Nedre Romerike Vannverk IKS.
Daglig leder inngår i kollektiv pensjonsordning.
Ytelser til daglig leder fordeles likt mellom NRV IKS og NRA IKS.
Beløp opplyst er før fordeling.
Det er ikke gitt lån/sikkerhetsstillelse til daglig leder, styreformann eller andre nærstående parter.
Ledende ansatte har ikke avtale om bonus eller aksjebasert avlønning.

Revisor

Godtgjørelse til revisor er fordelt på følgende:

	2015	**2014**
Revisjon	81	100
Rådgivning	15	5
Sum	95	105

Rådgivning er i hovedsak bistand vedrørende regnskapsfaglige spørsmål og teknisk utarbeidelse av årsregnskap.

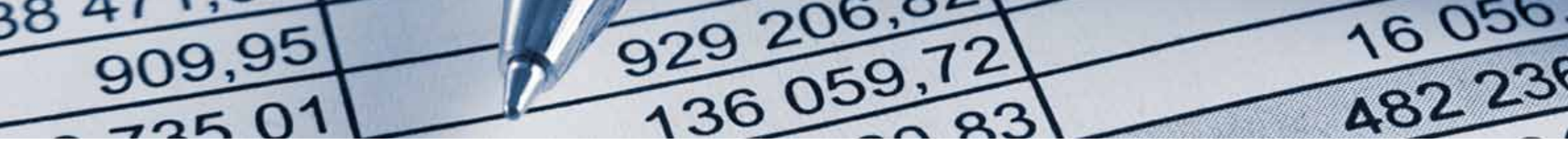

NOTER

NOTE 7 OVERFØRINGER MELLOM SELSKAPET OG EIERKOMMUNENE

Beløp i NOK 1000, beløpene er inkl. mva.

Kommunen som kunde av selskapet

Navn	Inng. balanse	Bevegelse	Utg. balanse	Oms. i perioden
RÆLINGEN KOMMUNE	816	1 829	2 645	11 261
SKEDSMO KOMMUNE	1 258	4 967	6 226	46 454
LØRENSKOG KOMMUNE	28	1 821	1 850	32 136

Kommunen som leverandør av selskapet

Navn	Inng. balanse	Bevegelse	Utg. balanse	Oms. i perioden
RÆLINGEN KOMMUNE	0	0	0	0
SKEDSMO KOMMUNE	1	0	1	-1 007
LØRENSKOG KOMMUNE	-21	21	0	-1 065

NOTE 8 SKATT

Beløp i NOK 1000

Årets skattekostnad fremkommer slik:

	2015	2014
Resultat før skatt	-45	-12
Permanente forskjeller	0	0
Endring i midlertidige forskjeller	31	-49
Årets skattegrunnlag	-13	-61
Årets betalbare skatt	0	0
Sum skattekostnad	0	0
Midlertidige forskjeller		
Anleggsmidler	-140	-109
Underskudd til fremføring	-174	-161
Grunnlag utsatt skatt	-314	-270
Utsatt skattefordel	-79	-73

Selskapet er ikke skattepliktig så lenge det ikke har erverv som formål. Skattepliktig resultat vedrører salg av rensetjenester og utleie av fast eiendom til andre kunder enn eierkommunene og Nedre Romerike Vannverk IKS. Utsatt skattefordel er ikke bokført.

NOTE 9 SELVKOSTBEREGNING - ETTERKALKYLE

Beløp i NOK 1000

Maskiner og biler er enten eid av NRA eller NRV. Direkte kostnader er fordelt mellom selskapene på grunnlag av timesforbruk pr. selskap. Dog har selskapet felles gebyrsatser og selvkostkalkyle. En felles gebyrsats og en felles selvkostkalkyle gir et riktig bilde.

	2015 Regnskap	2015 Budsjett	2014 Regnskap
Driftsinntekter	76 769	73 397	76 853
Direkte kostnader	54 820	56 564	54 932
Indirekte kostnader	0	0	0
Netto kapitalkostnader	30 282	21 378	22 254
Resultat før mindreforbruk	**-8 333**	**-4 545**	**-333**
Inntekter fra mindreforbruk	4 545	4 545	3 413
Resultat	**-3 788**	**0**	**3 080**
Selvkostandel	96 %	100 %	104 %

NOTE 10 FORSKUDDSBETALT INNTEKT

Beløp i NOK 1000

	2015	2014
Inngående balanse - Forskuddsbetalt inntekt ledningsnett	2 969	3 166
Inntektsført	197	197
Utgående balanse - Forskuddsbetalt inntekt ledningsnett	**2 773**	**2 970**

I år 2000 ble det inngått en avtale med Telia om å ha kabel liggende i selskapets ledningsnett. Avtalen løper i 30 år. Inntektene ble forskuddsbetalt.
En andel skal inntektsføres årlig, mens ikke inntektsført (rest forskuddsbetalt) beløp står som forpliktelse.

	2015	2014
Inngående balanse - Forskuddsbetalt erstatning drift fjernvarme	2 200	2 300
Inntektsført	100	100
Utgående balanse - Forskuddsbetalt erstatning drift fjernvarme	**2 100**	**2 200**

I 2012 ble det inngått avtale med Sentralrenseanlegget RA-2 AS om erstatning for fremtidig tap knyttet til driftsavtale med Akershus Fjernvarme AS. Det fremtidige tapet er estimert til kr 2,5 mill. i perioden 2012 - 2036.

NOTE 11 KAPITALKONTO

Beløp i NOK 1000

	2015 Debet	2015 Kredit	2014 Debet	2014 Kredit
INNGÅENDE BALANSE pr. 01.01.	**13 059**		**9 782**	
Investering i anleggsmidler		31 258		13 741
Netto avgang driftsmidler	431			
Avskrivninger	25 295		14 645	
Avdrag på lån		16 707		15 679
Endring i netto pensjonsforpliktelse		6 755	4 367	
Bruk av lån	29 840		13 683	
UTGÅENDE BALANSE, pr. 31.12.		**13 906**		**13 059**
	68 625	68 626	42 478	42 479

Deloitte.

Deloitte AS
Erik Børresens allè 2
Postboks 2013 Strømsø
NO-3003 Drammen
Norway

Tel: +47 32 26 41 00
Fax: +47 32 26 41 01
www.deloitte.no

Til representantskapet i Nedre Romerike Avløpsselskap IKS

REVISORS BERETNING

Uttalelse om årsregnskapet

Vi har revidert årsregnskapet for Nedre Romerike Avløpsselskap IKS som viser et netto driftsresultat på TNOK 889 og et regnskapsmessig mindreforbruk på TNOK 5 434. Årsregnskapet består av balanse per 31. desember 2015, driftsregnskap, kapitalregnskap (økonomisk oversikt – investeringer) avsluttet per denne datoen og en beskrivelse av vesentlige anvendte regnskapsprinsipper og andre noteopplysninger.

Styret og daglig leders ansvar for årsregnskapet

Styret og daglig leder er ansvarlig for å utarbeide årsregnskapet og for at det gir en dekkende fremstilling i samsvar med lov om interkommunale selskaper, forskrift om årsbudsjett, årsregnskap og årsberetning for interkommunale selskaper og god kommunal regnskapsskikk i Norge, og for slik intern kontroll som styret og daglig leder finner nødvendig for å muliggjøre utarbeidelsen av et årsregnskap som ikke inneholder vesentlig feilinformasjon, verken som følge av misligheter eller feil.

Revisors oppgaver og plikter

Vår oppgave er å gi uttrykk for en mening om dette årsregnskapet på bakgrunn av vår revisjon. Vi har gjennomført revisjonen i samsvar med lov, forskrift og god kommunal revisjonsskikk i Norge, herunder International Standards on Auditing. Revisjonsstandardene krever at vi etterlever etiske krav og planlegger og gjennomfører revisjonen for å oppnå betryggende sikkerhet for at årsregnskapet ikke inneholder vesentlig feilinformasjon.

En revisjon innebærer utførelse av handlinger for å innhente revisjonsbevis for beløpene og opplysningene i årsregnskapet. De valgte handlingene avhenger av revisors skjønn, herunder vurderingen av risikoene for at årsregnskapet inneholder vesentlig feilinformasjon, enten det skyldes misligheter eller feil. Ved en slik risikovurdering tar revisor hensyn til den interne kontrollen som er relevant for selskapets utarbeidelse av et årsregnskap som gir en dekkende fremstilling. Formålet er å utforme revisjonshandlinger som er hensiktsmessige etter omstendighetene, men ikke for å gi uttrykk for en mening om effektiviteten av selskapets interne kontroll. En revisjon omfatter også en vurdering av om de anvendte regnskapsprinsippene er hensiktsmessige og om regnskapsestimatene utarbeidet av ledelsen er rimelige, samt en vurdering av den samlede presentasjonen av årsregnskapet.

Etter vår oppfatning er innhentet revisjonsbevis tilstrekkelig og hensiktsmessig som grunnlag for vår konklusjon.

Konklusjon

Etter vår mening er årsregnskapet avgitt i samsvar med lov og forskrifter og gir en dekkende fremstilling av den finansielle stillingen til Nedre Romerike Avløpsselskap IKS per 31. desember 2015 og av resultater for regnskapsåret som ble avsluttet per denne datoen i samsvar med lov om interkommunale selskaper, forskrift om årsbudsjett, årsregnskap og årsberetning for interkommunale selskaper og god kommunal regnskapsskikk i Norge.

Deloitte refers to one or more of Deloitte Touche Tohmatsu, a UK Limited company, and its network of member firms, each of which is a legally separate and independent entity. Please see www.deloitte.com/no/omoss for detailed description of the legal structure of Deloitte Touche Tohmatsu and its member firms.

Member av Den Norske Revisorforening
org.nr: 980 211 282

Deloitte.

Uttalelse om øvrige forhold

Konklusjon om budsjett

Basert på vår revisjon av årsregnskapet som beskrevet ovenfor, mener vi at de disposisjoner som ligger til grunn for regnskapet er i samsvar med budsjettvedtak, og at budsjettbeløpene i årsregnskapet stemmer med regulert budsjett.

Konklusjon om årsberetningen

Basert på vår revisjon av årsregnskapet som beskrevet ovenfor, mener vi at opplysningene i årsberetningen om årsregnskapet er konsistente med årsregnskapet og er i samsvar med lov og forskrifter.

Konklusjon om registrering og dokumentasjon

Basert på vår revisjon av årsregnskapet som beskrevet ovenfor, og kontrollhandlinger vi har funnet nødvendig i henhold til internasjonal standard for attestasjonsoppdrag (ISAE) 3000 "Attestasjonsoppdrag som ikke er revisjon eller forenklet revisorkontroll av historisk finansiell informasjon", mener vi at ledelsen har oppfylt sin plikt til å sørge for ordentlig og oversiktlig registrering og dokumentasjon av selskapets regnskapsopplysninger i samsvar med lov og god bokføringsskikk i Norge.

Drammen, 9. mars 2016
Deloitte AS

Kjartan Kvamme
statsautorisert revisor